



ТЕРРИТОРИАЛЬНЫЙ ОРГАН
ФЕДЕРАЛЬНОЙ СЛУЖБЫ
ГОСУДАРСТВЕННОЙ СТАТИСТИКИ
ПО КАМЧАТСКОМУ КРАЮ

Финансовые вложения и заёмные средства организаций Камчатского края



за январь-сентябрь 2023 года



ТЕРРИТОРИАЛЬНЫЙ ОРГАН
ФЕДЕРАЛЬНОЙ СЛУЖБЫ
ГОСУДАРСТВЕННОЙ СТАТИСТИКИ
ПО КАМЧАТСКОМУ КРАЮ

Финансовые вложения и заёмные средства организаций

Камчатского края

за январь-сентябрь 2023 года*

- 01 Финансовые вложения организаций
- 02 Поступило финансовых вложений по видам экономической деятельности
- 03 Накоплено финансовых вложений по видам экономической деятельности
- 04 Структура финансовых вложений по их видам
- 05 Доход от финансовых вложений организаций по видам экономической деятельности
- 06 Структура дохода от финансовых вложений организаций
- 07 Движение заемных средств организаций
- 08 Заемные средства организаций по видам экономической деятельности
- 09 Накоплено заемных средств по видам экономической деятельности

* Ежеквартальные данные оперативной статистики.





ФИНАНСОВЫЕ ВЛОЖЕНИЯ ОРГАНИЗАЦИЙ*

ЯНВАРЬ-СЕНТЯБРЬ 2023 ГОДА, МЛН РУБЛЕЙ

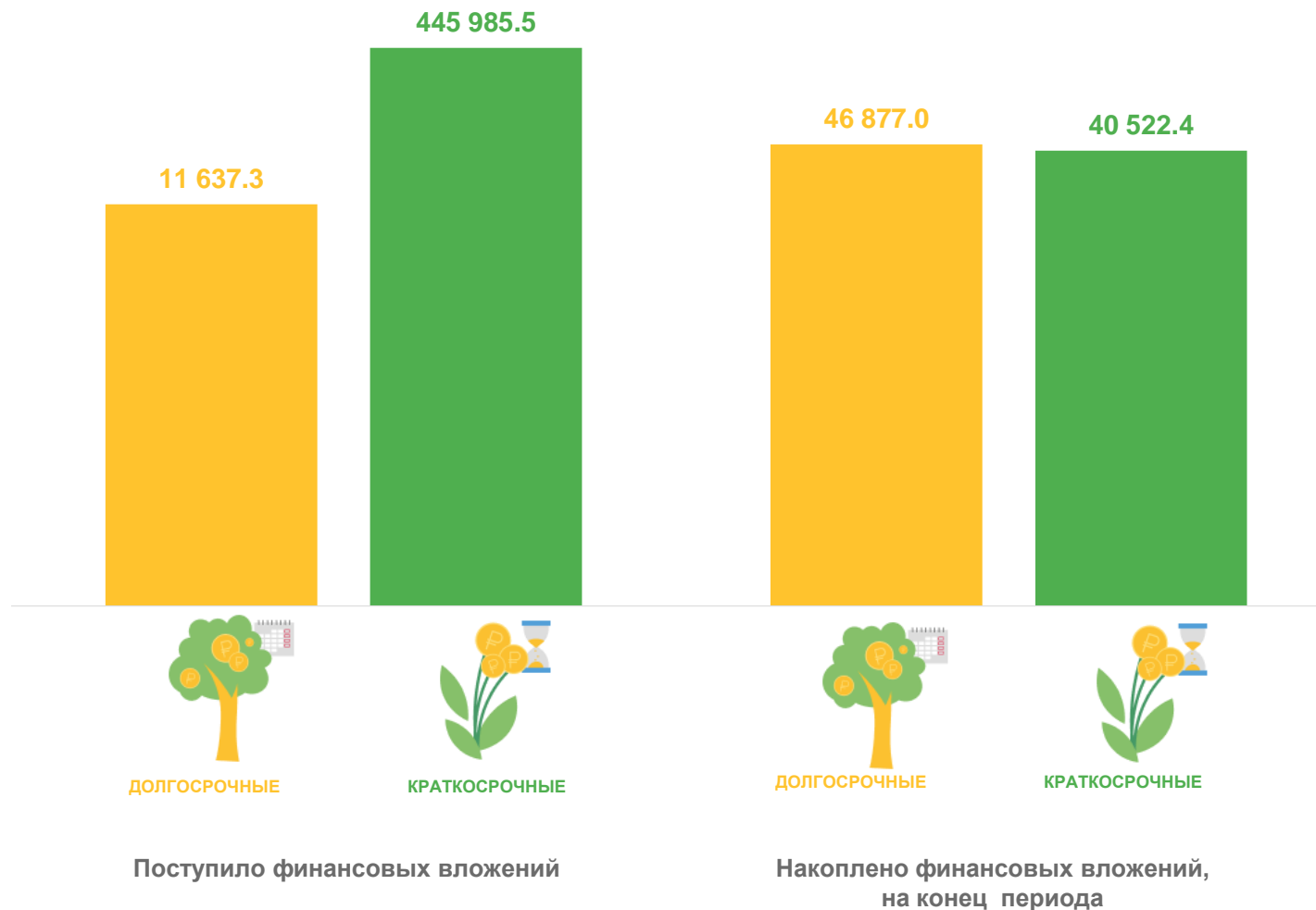
Поступило финансовых
вложений

457 622,8

Накоплено финансовых
вложений

87 399,4

на конец периода



* Здесь и далее данные приведены без субъектов малого предпринимательства.

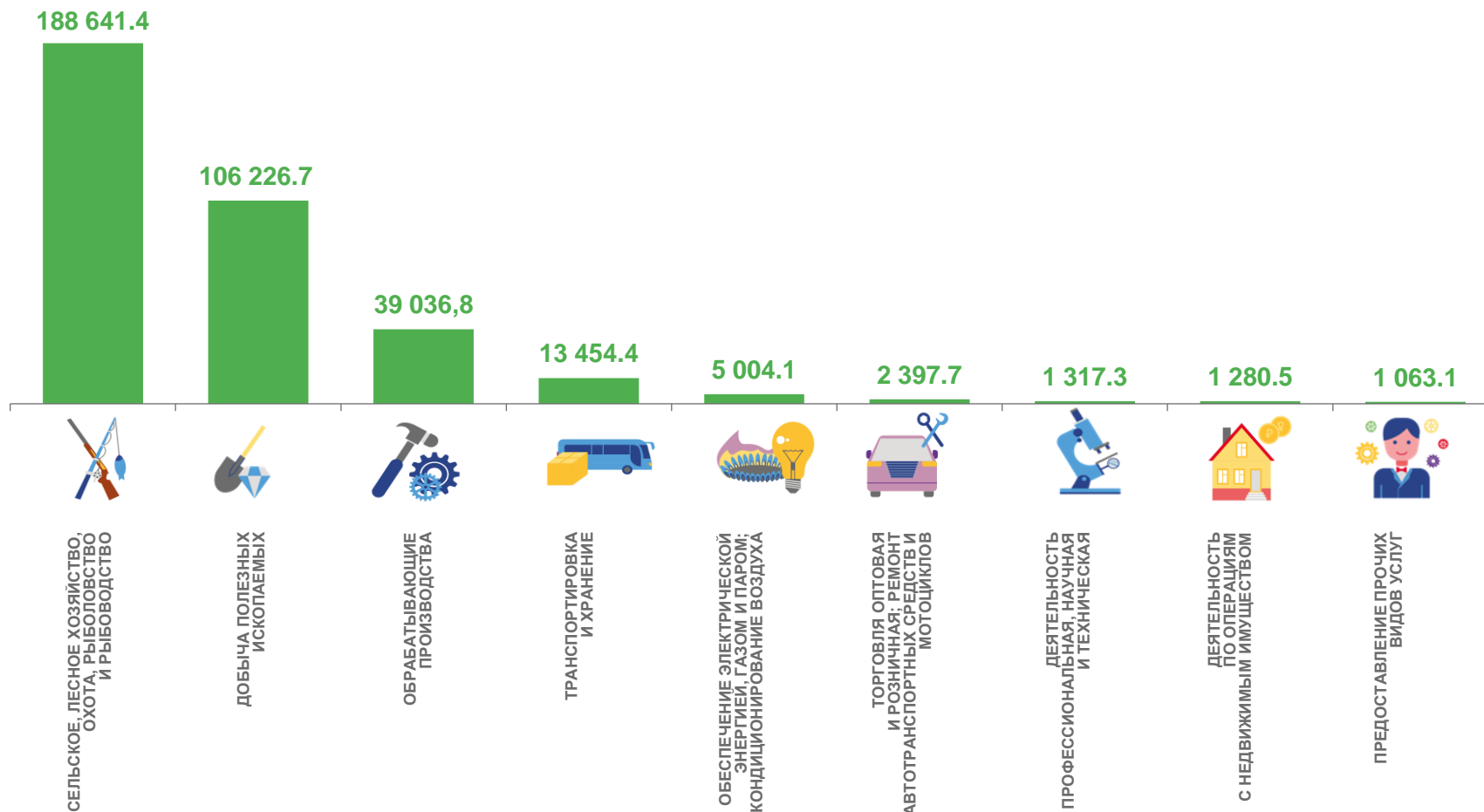


ПОСТУПИЛО ФИНАНСОВЫХ ВЛОЖЕНИЙ ПО ВИДАМ ЭКОНОМИЧЕСКОЙ ДЕЯТЕЛЬНОСТИ

ЯНВАРЬ-СЕНТЯБРЬ 2023 ГОДА, МЛН РУБЛЕЙ

Поступило финансовых
вложений - всего

457 622,8



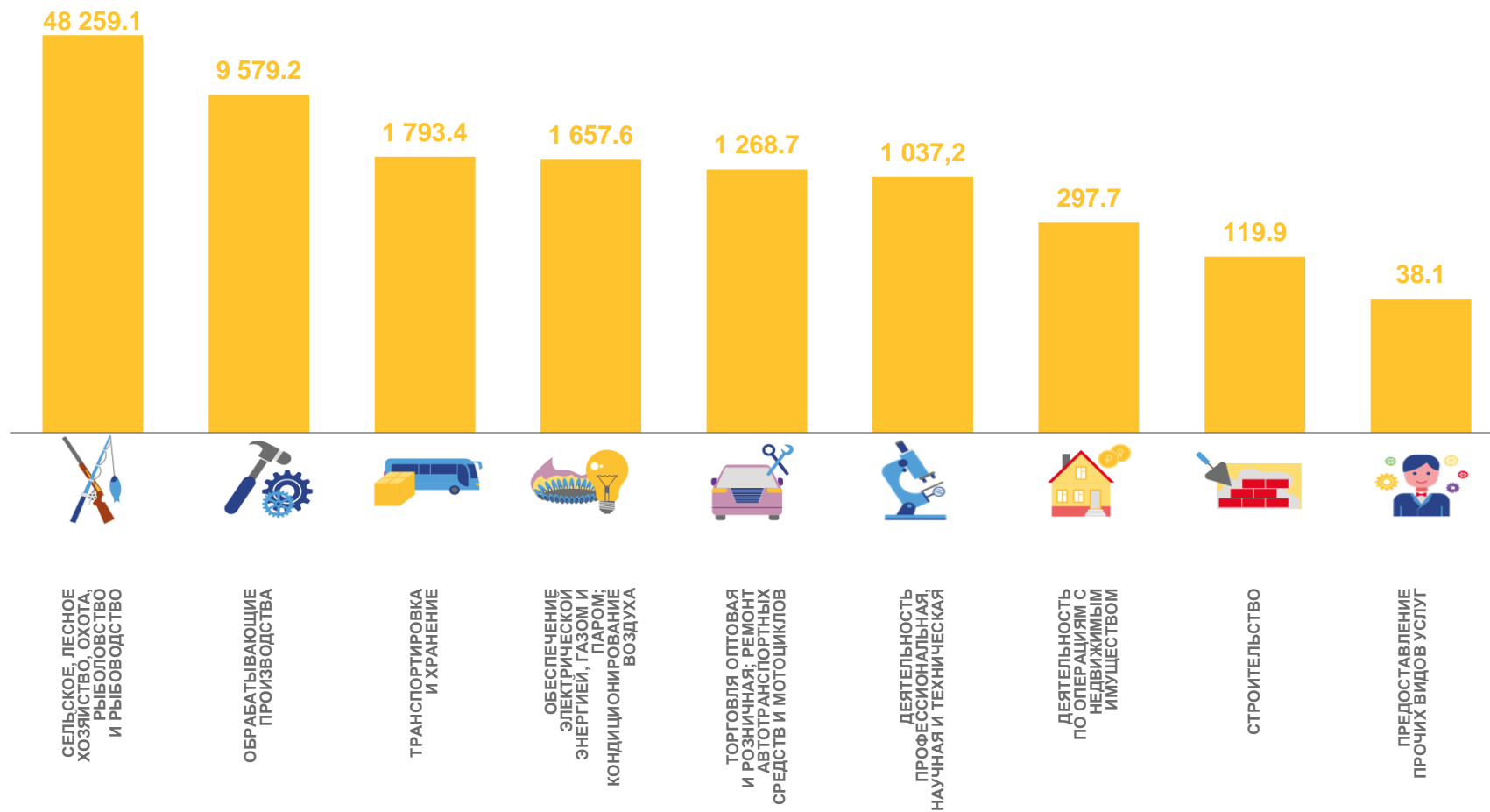


НАКОПЛЕНО ФИНАНСОВЫХ ВЛОЖЕНИЙ ПО ВИДАМ ЭКОНОМИЧЕСКОЙ ДЕЯТЕЛЬНОСТИ

НА КОНЕЦ СЕНТЯБРЯ 2023 ГОДА, МЛН РУБЛЕЙ

Накоплено финансовых
вложений - всего

87 399,4





СТРУКТУРА ФИНАНСОВЫХ ВЛОЖЕНИЙ ПО ИХ ВИДАМ

ЯНВАРЬ-СЕНТЯБРЬ 2023 ГОДА, В ПРОЦЕНТАХ К ИТОГУ



- Банковские вклады
- Предоставленные займы
- Паи, акции и другие формы участия в капитале
- Прочие финансовые вложения*



* Долговые ценные бумаги, депозитные сертификаты и прочие финансовые вложения.



ДОХОД ОТ ФИНАНСОВЫХ ВЛОЖЕНИЙ ОРГАНИЗАЦИЙ ПО ВИДАМ ЭКОНОМИЧЕСКОЙ ДЕЯТЕЛЬНОСТИ

ЯНВАРЬ-СЕНТЯБРЬ 2023 ГОДА, МЛН РУБЛЕЙ

Доход от финансовых вложений

882,5

всего



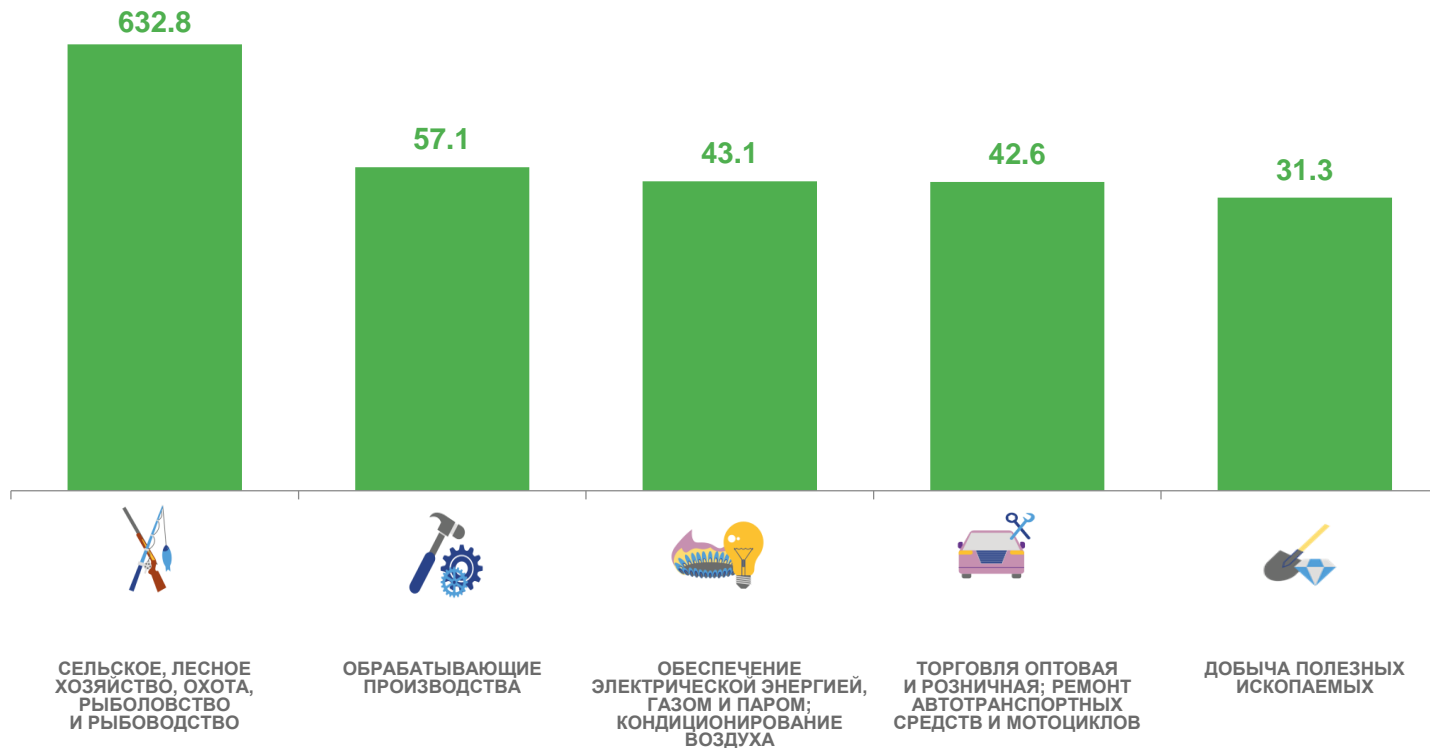
421,1

краткосрочные



461,3

долгосрочные





СТРУКТУРА ДОХОДА ОТ ФИНАНСОВЫХ ВЛОЖЕНИЙ ОРГАНИЗАЦИЙ

ЯНВАРЬ-СЕНТЯБРЬ 2023 ГОДА, В ПРОЦЕНТАХ К ИТОГУ

Долгосрочные предоставленные займы
в доходе от долгосрочных финансовых вложений

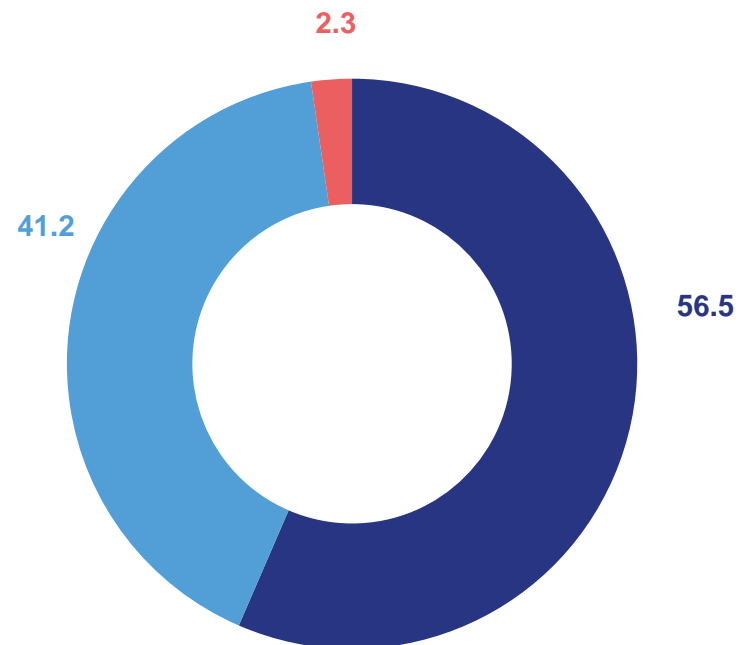






95,6%

Краткосрочные банковские вклады
в доходе от краткосрочных финансовых вложений



86,2%



-  Банковские вклады
-  Предоставленные займы
-  Паи, акции и другие формы участия в капитале
-  Прочие финансовые вложения



ДВИЖЕНИЕ ЗАЕМНЫХ СРЕДСТВ ОРГАНИЗАЦИЙ

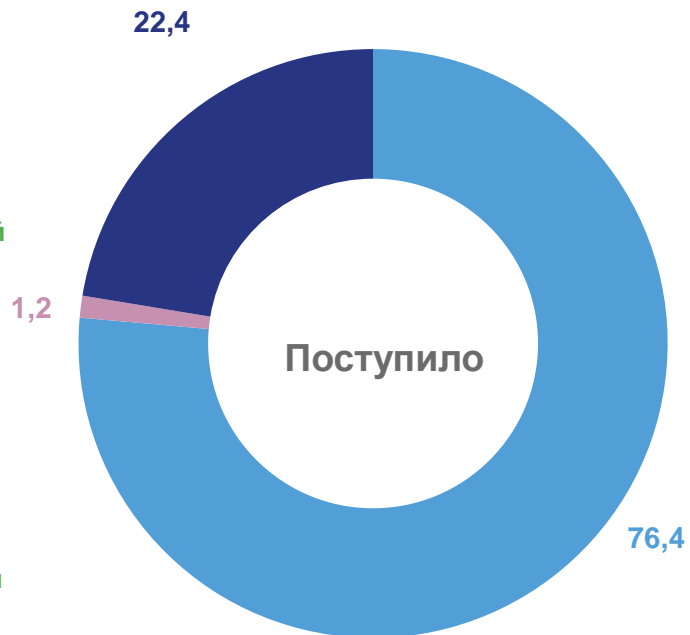
ЯНВАРЬ-СЕНТЯБРЬ 2023 ГОДА, В ПРОЦЕНТАХ К ИТОГУ

Поступило заемных средств

124 738,3 млн рублей

Погашено заемных средств

80 345,2 млн рублей



Кредиты банков



Бюджетные кредиты



Займы, полученные от других организаций



Выпущенные долговые ценные бумаги





ЗАЕМНЫЕ СРЕДСТВА ОРГАНИЗАЦИЙ ПО ВИДАМ ЭКОНОМИЧЕСКОЙ ДЕЯТЕЛЬНОСТИ

ЯНВАРЬ-СЕНТЯБРЬ 2023 ГОДА, МЛН РУБЛЕЙ





НАКОПЛЕНО ЗАЕМНЫХ СРЕДСТВ ПО ВИДАМ ЭКОНОМИЧЕСКОЙ ДЕЯТЕЛЬНОСТИ

НА КОНЕЦ СЕНТЯБРЯ 2023 ГОДА, МЛН РУБЛЕЙ

Накоплено заемных средств

272 083,6

всего

184 153,4

накоплено кредитов в банке

86 455,6

накоплено займов, полученных
от других организаций

